

**CAMARA MUNICIPAL DE GETULINA****BALANCETE ANALITICO DA RECEITA**

Maio/2010

<b>Código Orçamentário</b>	<b>Histórico</b>	<b>Arrec. Anter.</b>	<b>Arrec.Período</b>	<b>Arrec. no Ano</b>	<b>Previsão</b>	<b>Perc.</b>	<b>Diferença</b>
<b>01.00.00 - PODER LEGISLATIVO</b>							
<b>INTERFERÊNCIAS ATIVAS</b>							
6.1.0.0.0.00.00	RESULTADO ORÇAMENTARIO	274.000,00	68.500,00	342.500,00	823.140,00	41,61%	-480.640,00
6.1.2.0.0.00.00	INTERFERENCIAS ATIVAS	274.000,00	68.500,00	342.500,00	823.140,00	41,61%	-480.640,00
6.1.2.1.0.00.00	TRANSFERENCIAS FINANCEIRAS RECEBIDAS	274.000,00	68.500,00	342.500,00	823.140,00	41,61%	-480.640,00
6.1.2.1.2.00.00	REPASSE RECEBIDO	274.000,00	68.500,00	342.500,00	823.140,00	41,61%	-480.640,00
12.12.00.00.0001	DUODECIMO RECEBIDO						
0001	REPASSE RECEBIDO	274.000,00	68.500,00	342.500,00	823.140,00	41,61%	-480.640,00
<b>RECEITAS EXTRA-ORÇAMENTÁRIAS</b>							
2.1.0.0.0.00.00	PASSIVO CIRCULANTE	42.723,34	1.600,00	44.323,34	0,00	0,00%	44.323,34
2.1.1.0.0.00.00	DEPOSITOS	42.723,34	1.600,00	44.323,34	0,00	0,00%	44.323,34
2.1.1.1.0.00.00	CONSIGNACOES	42.723,34	1.600,00	44.323,34	0,00	0,00%	44.323,34
2.1.1.1.1.00.00	PREVIDENCIA SOCIAL	10.583,18	1.100,00	11.683,18	0,00	0,00%	11.683,18
11.11.01.00.0001	INSS						
5001	INSS	10.583,18	1.100,00	11.683,18	0,00	0,00%	11.683,18
2.1.1.1.3.00.00	TESOURO NACIONAL	3.852,95	0,00	3.852,95	0,00	0,00%	3.852,95
11.13.01.00.0001	IRRF						
5002	IRRF	3.852,95	0,00	3.852,95	0,00	0,00%	3.852,95
2.1.1.1.4.00.00	TESOURO ESTADUAL E MUNICIPAL	0,00	500,00	500,00	0,00	0,00%	500,00
11.14.02.00.0002	ISS						
5009	ISS	0,00	500,00	500,00	0,00	0,00%	500,00
2.1.1.1.9.00.00	DIVERSOS CONSIGNATÓRIOS	28.287,21	0,00	28.287,21	0,00	0,00%	28.287,21
11.19.99.00.0001	CONV.BCO NC S.A/CMG-VEREADORES						
5003	CONV.BCO NC S.A/CMG-VEREADORES	23.033,99	0,00	23.033,99	0,00	0,00%	23.033,99
11.19.99.00.0030	FEDERAÇÃO DOS FUNC P MUNICIPAIS SP						
5007	FEDERAÇÃO DOS FUNC P MUNICIPAIS SP	308,30	0,00	308,30	0,00	0,00%	308,30
11.19.99.00.0031	CONVENIO BANCO DO BRASIL S.A/CMG-VEREADORES						
5008	CONVENIO BANCO DO BRASIL S.A/CMG-VEREADORES	4.944,92	0,00	4.944,92	0,00	0,00%	4.944,92



**CAMARA MUNICIPAL DE GETULINA**  
**BALANCETE ANALITICO DA RECEITA**

Maio/2010

<b>Código Orçamentário</b>	<b>Histórico</b>	<b>Arrec. Anter.</b>	<b>Arrec.Período</b>	<b>Arrec. no Ano</b>	<b>Previsão</b>	<b>Perc.</b>	<b>Diferença</b>
Total das Receitas Correntes		0,00	0,00	0,00	0,00	0,00%	0,00
Total das Receitas Capital		0,00	0,00	0,00	0,00	0,00%	0,00
Total das Receitas Correntes - Intra-Orçamentárias		0,00	0,00	0,00	0,00	0,00%	0,00
Total das Receitas Capital - Intra-Orçamentárias		0,00	0,00	0,00	0,00	0,00%	0,00
Total das Receitas Orçamentárias - Bruto(Sem Descontar as Contas Redutoras) (a)		0,00	0,00	0,00	0,00	%	0,00
Deduções das Receitas Correntes		0,00	0,00	0,00	0,00	0,00%	0,00
Total das Receitas Orçamentarias - Liquido (Descontando as Contas Redutoras) (b)		0,00	0,00	0,00	0,00	%	0,00
Receitas de Interferências		274.000,00	68.500,00	342.500,00	823.140,00	41,61%	-480.640,00
Total de (a) + Interferências		274.000,00	68.500,00	342.500,00	823.140,00	41,61%	-480.640,00
Total de (b) + Interferências		274.000,00	68.500,00	342.500,00	823.140,00	41,61%	-480.640,00
Receitas Extra-Orçamentárias		42.723,34	1.600,00	44.323,34	0,00	0,00%	44.323,34
<b>TOTAL GERAL DAS RECEITAS</b>		<b>316.723,34</b>	<b>70.100,00</b>	<b>386.823,34</b>	<b>823.140,00</b>	<b>46,99%</b>	<b>-436.316,66</b>



**CAMARA MUNICIPAL DE GETULINA**  
**RESUMO POR RECURSOS E APLICAÇÕES**

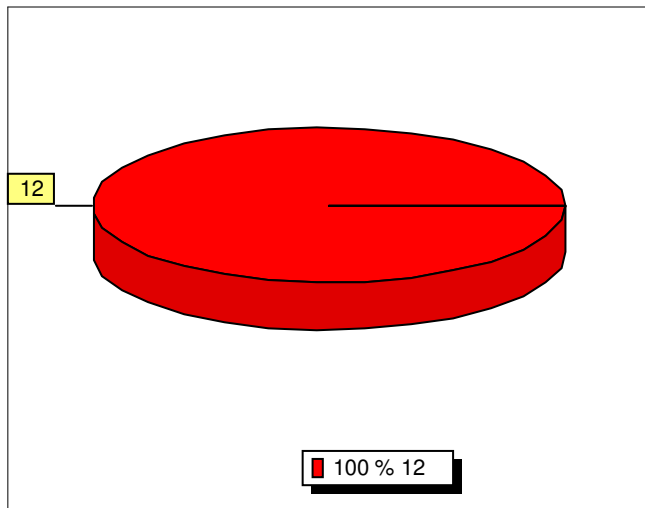
Maio/2010

<b>Recurso - Fixo - Variavel</b>	<b>Descrição</b>	<b>Arrec. Anter.</b>	<b>Arrec.Período</b>	<b>Arrec. no Ano</b>	<b>Previsão</b>	<b>Perc.</b>	<b>Diferença</b>
01 - TESOURO		274.000,00	68.500,00	342.500,00	823.140,00	41,61%	-480.640,00
100.00 - GERAL TOTAL		274.000,00	68.500,00	342.500,00	823.140,00	41,61%	-480.640,00
100.0000 - GERAL TOTAL		274.000,00	68.500,00	342.500,00	823.140,00	41,61%	-480.640,00
<b>TOTAIS DO RESUMO</b>		274.000,00	68.500,00	342.500,00	823.140,00	41,61%	-480.640,00

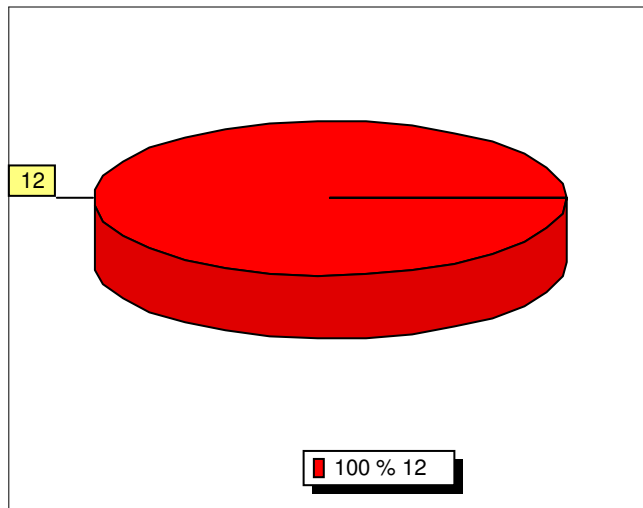
## VISÕES GRÁFICAS DAS 10 MAIORES ARRECADAÇÕES

Totalização das Receitas Orçamentárias Brutas por Fontes, não computadas as Deduções.

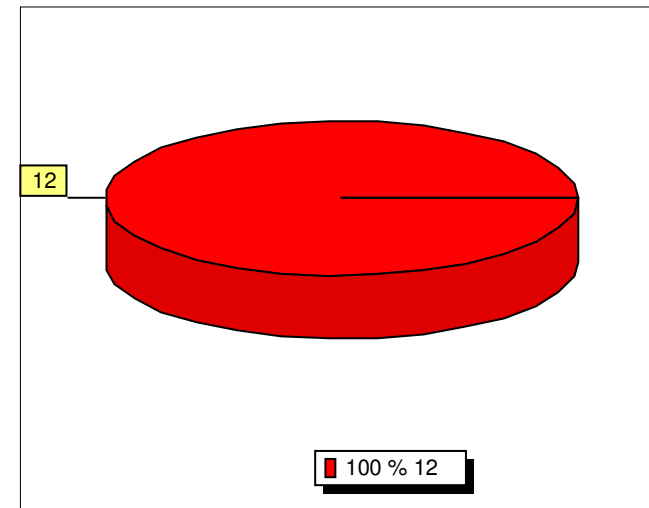
*Arrecadação até o Mês Anterior*



*Arrecadação até no Mês*

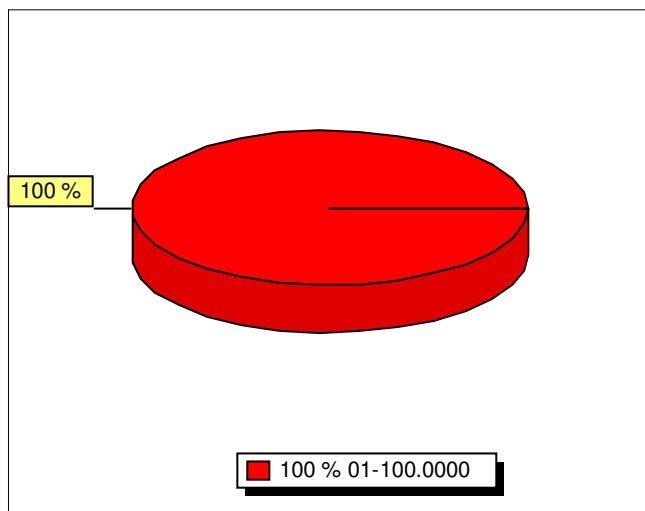


*Arrecadação Acumulada no Ano*

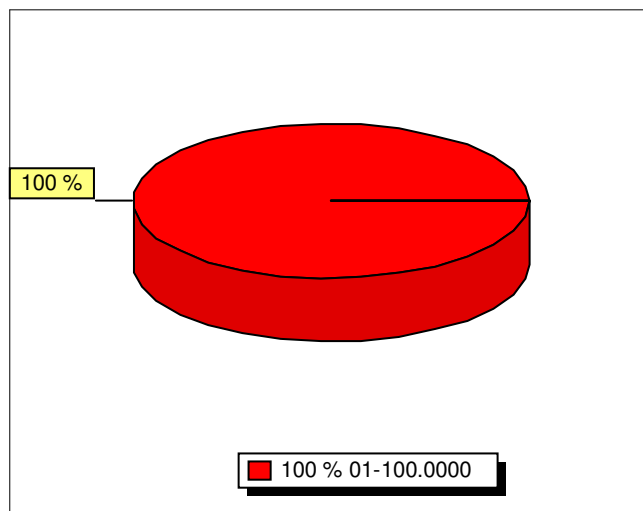


Totalização das Receitas Orçamentárias Brutas por Recursos e Aplicação, não computadas as Deduções.

*Arrecadação até o Mês Anterior*



*Arrecadação até no Mês*



*Arrecadação Acumulada no Ano*

